

N 90, ВЫТЯЖКА ДЛЯ НАСТЕННОГО МОНТАЖА, 90 CM, НЕРЖАВЕЮЩАЯ СТАЛЬ D96BMV5N5



Z50XXP0X0 Угольный фильтр, Z51CBI2X4 ; Z51CXC2N6 Набор для поджига, Z51CXI1X6 Integrated CleanAir Recirculation Kit, Z51FXD2N1 Long Life recirculation kit external, Z51FXJ0X5 Integrated CleanAir Recirculation Kit, Z53CBB2X4 ; Z53XXB1X6 Угольный фильтр, Z5861N0 Задняя панель нерж.сталь, Z5895N0 Задняя панель, Z5906N1 Вентиляционный канал, Z5916N1 Вентиляционный канал, Z99QX70X0S Адаптер

Вытяжка для настенного монтажа: производительность и современный дизайн кухни в одной вытяжке.

- ✓ Полностью автоматическая вытяжка: берет управление на себя, как только вы включаете варочную панель.
- ✓ Управление вытяжкой на варочной панели: отрегулируйте мощность вытяжки и подсветку.
- ✓ Мотор Efficient Drive – тишина и уют на вашей кухне.
- ✓ Электронное управление Touch Control: управляйте мощностью одним прикосновением.
- ✓ Интенсивный режим работы: моментальное увеличение мощности, когда приготовление блюд идет на всех парах.

Цвет камина: нержавеющая сталь
 Технология установки: Wall-mounted
 Длина сетевого кабеля: 130.0 cm
 Высота камина: 582-908/568-1018 мм
 Высота прибора без камина: 46 мм
 Вес нетто: 19.2 кг
 Управление: электрический
 Количество режимов мощности: 3-уровень + 2 Интенсив
 Макс.мощность вытяжки Отв.возд.: 430 м³/h
 Мощность в режиме циркуляции, интенсивная ступень: 457 м³/h
 Макс.мощность вытяжки Цирк.возд.: 353 м³/h
 Мощность в режиме отвода воздуха, интенсивная ступень: 844 м³/h
 Количество ламп (шт): 3
 Уровень шума: 55 дБ (A) при 1 пВт
 Диаметр вытяжного патрубка: 150 / 120 мм
 Материал жирулавливающего фильтра: ... нержавеющая сталь
 Фильтр для очистки от запахов:Нет
 Циркуляция воздуха: Отвод/Рециркуляция (аксессуар можно заказать отдельно)
 Специальные принадлежности: Z50XXP0X0, Z51CBI2X4, Z51CXC2N6, Z51CXI1X6, Z51FXD2N1, Z51FXJ0X5, Z53CBB2X4, Z53XXB1X6, Z5861N0, Z5895N0, Z5906N1, Z5916N1, Z99QX70X0S
 Тип ламп: Нет информации
 Тип жирулавливающего фильтра: Кассета
 Напоминания о необходимости очистки фильтра: Да
 Мощность подключения: 169 Вт
 Предохранители: 10 А
 Напряжение: 220-240 В
 Частота: 60; 50 Гц
 Тип штепсельной вилки: Вилка с заземлением
 Тип установки: Настенный монтаж
 Материал корпуса: Нержавеющая сталь
 Тип штепсельной вилки: Вилка с заземлением
 Размеры прибора, включая кожух воздуховода (дюймы): x x
 Размеры прибора в упаковке: 23.03 x 25.59 x 38.18
 вес нетто: 42.000 lbs
 Вес брутто: 57.000 lbs
 Расположение вентилятора: Мотор в вытяжном коробе

Защитный клапан от обратного притока воздуха: Да
Длина сетевого кабеля: 130.0 см
Размеры прибора, включая кожух воздуховода: 614-1064 x
898.0 x 500.0 мм
Размеры прибора в упаковке (ВхШхГ): 585 x 650 x 970 мм
Вес нетто: 19.2 кг
Вес брутто: 25.8 кг



*N 90, ВЫТЯЖКА ДЛЯ НАСТЕННОГО МОНТАЖА,
90 СМ, НЕРЖАВЕЮЩАЯ СТАЛЬ
D96BMV5N5*

Технические параметры:

- Нержавеющая сталь
- Для настенного монтажа над варочной поверхностью
- 3 зоны забора воздуха: во фронтальной и нижней части прибора
- Сделано в Турции
- Высокоэффективный BLDC мотор iQdrive
- Среднегодовое энергопотребление: 33.5 кВтч/год
- Мощность подключения: 169 Вт
- Класс эффективности энергопотребления: A+
- Класс эффективности вытяжного вентилятора: A*
- Класс эффективности освещения: A*
- Класс эффективности жирулавливающего фильтра: B*
- Максимальная производительность на максимальной ступени по EN 61591 ø 15 см: 430м³/ч
- Уровень шума: 46 ДБ-51 ДБ-55 ДБ на 1-2-3-й ступенях соответственно, на 1 рW DIN 60704-2-13
- Дополнительная шумоизоляция
- Плавное включение освещения с помощью функции SoftLight
- 3 x 3W LED
- Освещенность до 578 люкс
- Металлический жирулавливающий фильтр пригодный для мытья в посудомоечной машине
- Система легкого монтажа
- Штуцер для отвода воздуха Ø 120 мм / 150 мм
- Обратный клапан
- В режиме циркуляции воздуха не используется воздуховод
- Для работы в режиме циркуляции необходима установка комплекта для циркуляции или комплекта Clean Air (дополнительный аксессуар)
- Размеры (отвод воздуха) (ВхШхГ): 614-954 x 898 x 500 мм
- Размеры вытяжки в режиме циркуляции (ВхШхГ): 614-1064 x 898 x 500мм
- Размеры вытяжки с комплектом CleanAir (ВхШхГ):
- 689 x 898 x 500мм - монтаж при наличии трубы
- 795-1139 x 898 x 500 мм - монтаж телескопической вытяжки

Удаленный мониторинг позволяет запустить/остановить работу прибора через приложение Home Connect

- Удаленный мониторинг позволяет запустить/остановить работу прибора через приложение Home Connect с помощью мобильного устройства
- Функцию Home Connect можно расширить, объединив многочисленные приложения от партнеров по внешнему сотрудничеству (партнерские отношения)
- Голосовое управление с голосовым ассистентом Марусей
- Система Cooktop-based hood control объединяет вытяжку и варочную панель в единый комплекс, при включении варочной поверхности вытяжка включается автоматически и управляется с варочной панели
- Автоматическое отключение интенсивного режима можно

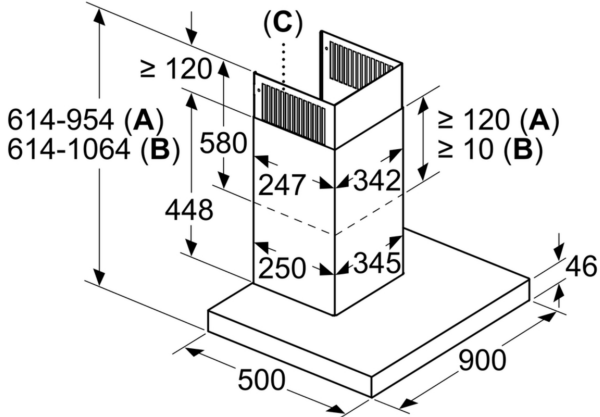
выбрать в диапазоне 10 минут

- Автоматическое отключение интенсивной ступени
- Индикация насыщения фильтров

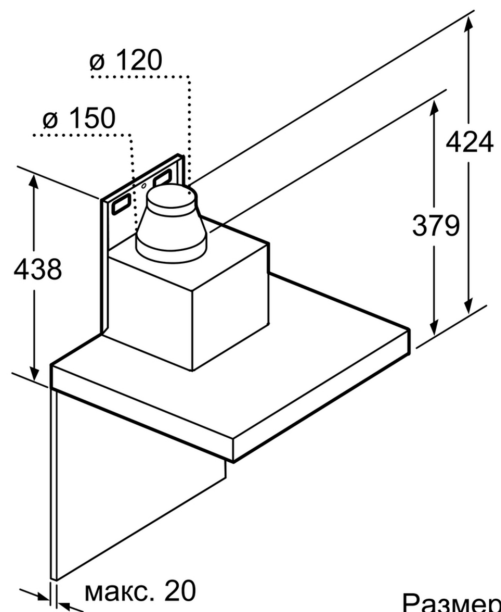
* В соответствии с нормативами EU № 65/2014

*N 90, ВЫТЯЖКА ДЛЯ НАСТЕННОГО МОНТАЖА,
90 СМ, НЕРЖАВЕЮЩАЯ СТАЛЬ
D96BMV5N5*

Размеры в мм

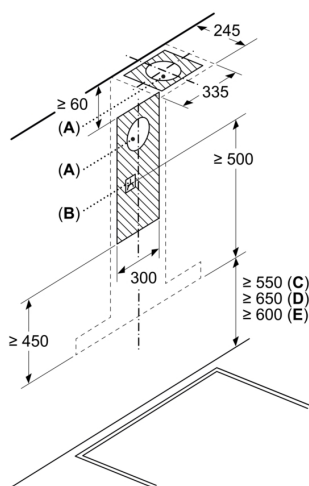


- A:** Отвод воздуха
- B:** Циркуляция воздуха
- C:** Выход воздуха - шлицы при работе на отвод воздуха монтируются внизу



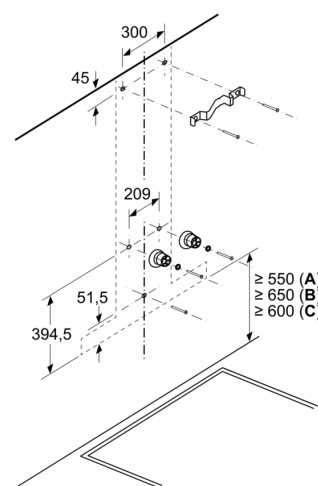
Размеры в мм

Размеры в мм



- A:** Воздухоотвод
- B:** Розетка
- C:** Электричество
- D:** Газовая плита - от верхнего края решетки
- E:** Электрическая плита - для Австралии и Новой Зеландии

Размеры в мм



- A:** Электричество
- B:** Газовая плита - от верхнего края решетки
- C:** Электрическая плита - для Австралии и Новой Зеландии