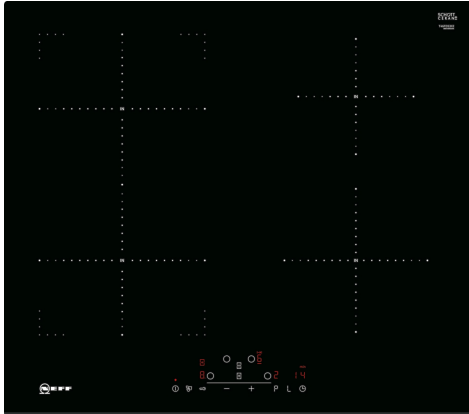


*N 70, ИНДУКЦИОННАЯ ВАРОЧНАЯ ПАНЕЛЬ, 60
СМ, ЧЕРНЫЙ, ВСТРАИВАНИЕ ВНАКЛАДКУ НА
СТОЛЕШНИЦУ, БЕЗ РАМЫ
T46FD53X2*



Z9404SE0 :
Z9406SE0 :
Z943SE0 Сет из 2-х кастрюль и сковороды
Z9410ES0 :
Z9428FE0 :

Встраиваемая индукционная варочная поверхность с управлением Touch Control

- ✓ Touch Control: удобный способ управления варочными панелями одним касанием.
- ✓ Функция Combi Induction: объедините две рабочие зоны под большую посуду.
- ✓ Функция Power Boost: дополнительный нагрев, когда время не ждет.
- ✓ Индукция: тепло генерируется непосредственно в посуде для точного приготовления, которое прекращается при выключении питания
- ✓ Power Move – управляйте мощностью нагрева, передвигая посуду по варочной зоне

Тип бытового прибора: Керамические зоны нагрева
 Тип установки: Встроенный
 Тип нагрева: Электрический
 Количество конфорок для одновременного использования: 4
 Размеры ниши для встр.:51 x 560-560 x 490-500 мм
 Ширина: 592 мм
 Размеры (ВxШxГ), мм:51x592x522 мм
 Размеры прибора в упаковке (ВxШxГ): 126 x 753 x 608 мм
 Вес нетто: 11.1 кг
 Вес брутто:12.8 кг
 Индикатор остаточного тепла:Отдельный
 Расположение панели управления: Спереди
 Базовый материал поверхности:Стеклокерамика
 Цвет верхней поверхности: Черный
 Длина сетевого кабеля: 110.0 см
 Sealed Burners: Нет
 Быстрый разогрев: Все
 Мощность 2 конфорки (кВт): 3.6 кВт
 Мощность 5 конфорки (кВт): 1.4 кВт
 Мощность первого нагревательного элемента кВт: [3.7] кВт
 Мощность пятого нагревательного элемента кВт: [2.2] кВт
 Мощность подключения: 6900 Вт
 Напряжение: 220-240 В
 Частота: 50; 60 Гц
 Тип нагрева: Электрический
 Тип штепсельной вилки: без вилки
 (подключение к электросети осуществляется электриком)
 Размеры прибора (В x Ш x Г) дюймы:x x
 Размеры прибора в упаковке:4.96 x 23.93 x 29.64
 вес нетто: 25.000 lbs
 вес брутто: 28.000 lbs
 Количество конфорок для одновременного использования: 4
 Длина сетевого кабеля: 110.0 см
 Размеры ниши для встр.:51 x 560-560 x 490-500 мм
 Размеры (ВxШxГ), мм: 51x592x522 мм
 Размеры прибора в упаковке (ВxШxГ): 126 x 753 x 608 мм
 Вес нетто: 11.1 кг
 Вес брутто:12.8 кг



*N 70, ИНДУКЦИОННАЯ ВАРОЧНАЯ ПАНЕЛЬ, 60
СМ, ЧЕРНЫЙ, ВСТРАИВАНИЕ ВНАКЛАДКУ НА
СТОЛЕШНИЦУ, БЕЗ РАМЫ
T46FD53X2*

- 60 см: 4 зоны приготовления кастрюли или сковороды.

Удобство конфорок

- Объединение двух конфорок при помощи функции CombiZone позволяет использовать посуду больших размеров
- : используйте посуду большего размера, соединив две классические конфорки в одну большую.
- Конфорка передняя левая: 190 мм, 210 мм, 2.2 кВт (макс. мощность 3.7 кВт)
- Конфорка левая задняя: 190 мм, 210 мм, 2.2 кВт (макс. мощность 3.7 кВт)
- Конфорка задняя правая: 145 мм, 1.4 кВт (макс. мощность 2.2 кВт)
- Конфорка передняя правая: 180 мм, 1.8 кВт (макс. мощность 3.1 кВт)

Удобство использования

- TouchControl позволяет управлять одним прикосновением. Выбор желаемой зоны нагрева одним касанием, простое и понятное настраивание требуемого уровня мощности.: управлять мощностью с помощью +/- сенсорных кнопок.
- 17 ступеней мощности: точная регулировка уровней мощности с помощью 17 уровней (9 основных уровней и 8 промежуточных уровней).
- Функция поддержания тепла для всех зон нагрева: поддержание температуры посуды при заданном низком уровне мощности.
- Таймер приготовления (с отключением) для каждой конфорки
- :выключает конфорку по истечении установленного времени (например, для вареных яиц).
- Бытовой таймер
- : в конце установленного времени звучит сигнал (например, для макаронных изделий).

Экономия времени и эффективность

- С помощью функции PowerBoost можно увеличить мощность конфорки до 60%
- : кипятите воду быстрее благодаря увеличению энергии на 50% по сравнению с наивысшим стандартным уровнем.
- Режим PowerMove позволяет выбирать мощность нагрева, перемещая посуду по зоне нагрева, как на профессиональной кухне в ресторане.:увеличивайте или уменьшайте уровень мощности, просто перемещая кастрюлю вперед или назад.
- Функция quickStart сама активирует конфорку, на которой установлена посуда : при включении варочная панель автоматически выбирает конфорку с посудой (в выключенном состоянии).
- С помощью функции reStart варочная поверхность сохраняет все настройки, и их можно восстановить после автоотключения : в случае непреднамеренного выключения восстановите все предыдущие настройки, снова включив варочную панель в течение 4 секунд.

Дизайн

- Варочная панель со скошенным краем спереди

Безопасность

- Индикация остаточного тепла: указывает, какие конфорки еще горячие или теплые.
- Функция "Детская безопасность" с возможностью настройки автовыключения : предотвратит непреднамеренное включение варочной панели.
- Cleaning-пауза: кратковременная блокировка
- панели до 30 секунд: протирайте жидкостью без непреднамеренного изменения настроек (блокируя все сенсорные кнопки на 30 секунд).
- Главный выключатель позволяет одним нажатием отключить все конфорки и восстановить настройки при случайном отключении: выключите все конфорки одним нажатием кнопки.
- При отсутствии изменения настроек варочная поверхность отключится автоматически, время отключения зависит от выбранной мощности : по соображениям безопасности нагрев прекращается по истечении заданного времени без вмешательства пользователя (настраивается).
- Дисплей индикации энергопотребления позволяет учитывать использованную электроэнергию: показывает потребление электроэнергии в последнем процессе приготовления.

Монтаж

- Размеры изделия (ВхШхГ мм): 51 x 592 x 522
- Требуемый размер ниши встраивания (ВхШхГ мм) : 51 x 560 x (490 - 500)
- Минимальная толщина столешницы: 16 мм
- Подключение: 6900 Вт
- С функцией Power Management можно установить мощность подключения в соответствии с параметрами электросети : при необходимости ограничьте максимальную мощность (зависит от защиты электроустановки предохранителями).
- Шнур питания: 110 см, Кабель в комплекте

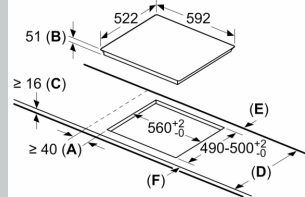
№ 70, ИНДУКЦИОННАЯ ВАРОЧНАЯ ПАНЕЛЬ, 60
СМ, ЧЕРНЫЙ, ВСТРАИВАНИЕ В НАКЛАДКУ НА
СТОЛЕШНИЦУ, БЕЗ РАМЫ
T46FD53X2



①
Должно быть предусмотрено пространство
для циркуляции воздуха

Размеры в мм

Размеры в мм



A: Минимальное расстояние от выреза
для варочной панели до стены.

B: Глубина встраивания

C: Зазор между поверхностью
столешницы и верхней частью
передней стороны духового шкафа
должен составлять 30 мм.
См. требования по размещению
духового шкафа.

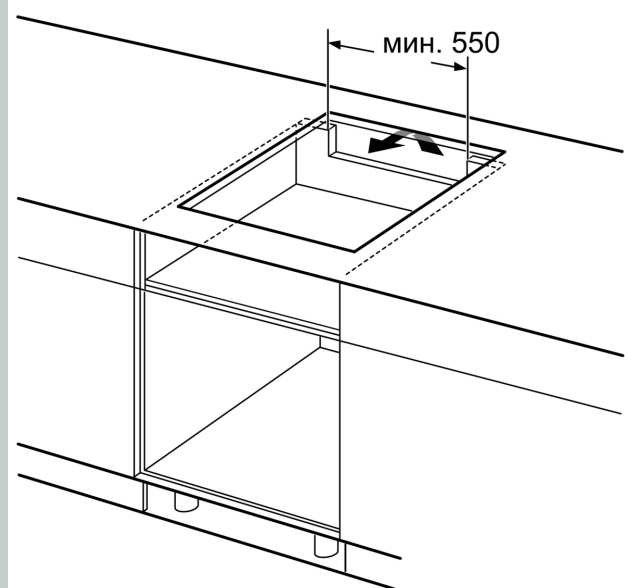
Столешница, на которую устанавливается
варочная панель, должна выдерживать
нагрузку прилб. 60 кг; при необходимости
следует использовать подходящие
опорные конструкции.

D	E	F
585-600	50	≥ 35
> 600	≥ 50	≥ 50



①
Должно быть предусмотрено пространство
для циркуляции воздуха

Размеры в мм



Размеры в мм

