

*N 90, ИНДУКЦИОННАЯ ВАРОЧНАЯ ПАНЕЛЬ, 60
СМ, ЧЕРНЫЙ, ВСТРАИВАНИЕ В НАКЛАДКУ НА
СТОЛЕШНИЦУ, С РАМОЙ
T46TS61N0*



Отдельностоящая индукционная варочная панель с управлением Twist Pad

- ✓ TwistPad®: наш съёмный магнитный переключатель обеспечит точное и уверенное управление варочной панелью
- ✓ Функция Power Boost: дополнительный нагрев, когда время не ждёт.
- ✓ Roasting Zone: автоматически включается при использовании гриля.
- ✓ Индукция: тепло генерируется непосредственно в посуде для точного приготовления, которое прекращается при выключении питания
- ✓ Frying Sensor с 5 уровнями нагрева контролирует и поддерживает заданную температуру



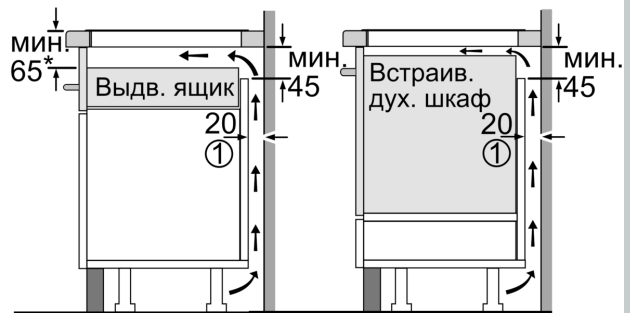
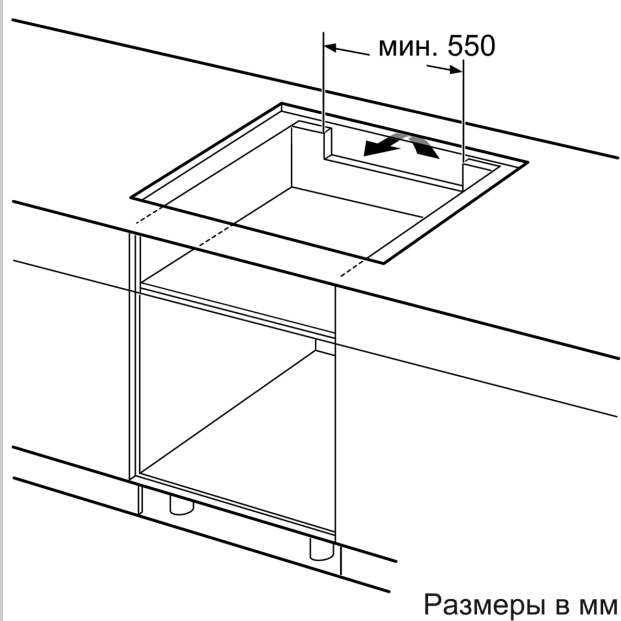
Z9404SE0 :
 Z9406SE0 :
 Z9410ES0 :
 Z9428FE0 :
 Z943SE0 Сет из 2-х кастрюль и сковороды
 Z9451X0 Pan
 Z9453X0 Pan
 Z9914X0 Соединительная планка

Тип бытового прибора: Керамические зоны нагрева
 Тип установки: Встроенный
 Тип нагрева: Электрический
 Количество конфорок для одновременного использования: 4
 Размеры ниши для встра.:51 x 560-560 x 490-500 мм
 Ширина: 606 мм
 Размеры (ВxШxГ), мм:51x606x546 мм
 Размеры прибора в упаковке (ВxШxГ): 126 x 753 x 603 мм
 Вес нетто: 12.4 кг
 Вес брутто:14.6 кг
 Индикатор остаточного тепла:Отдельный
 Расположение панели управления: Спереди
 Базовый материал поверхности:Стеклокерамика
 Цвет верхней поверхности: Черный, нержавеющая сталь
 Цвет рам: нержавеющая сталь
 Длина сетевого кабеля: 110.0 см
 Материал клавиш: Plastic
 Sealed Burners: Нет
 Быстрый разогрев: Все
 Мощность конфорки (кВт): 1.8 кВт
 Мощность 3 конфорки (кВт): 1.8 ; 2 кВт
 Мощность 5 конфорки (кВт): 1.4 кВт
 Мощность первого нагревательного элемента кВт: [3.1] кВт
 Мощность третьего нагревательного элемента кВт: [3.7, 3.1] кВт
 Мощность пятого нагревательного элемента кВт: [2.2] кВт
 Мощность подключения: 7400 Вт
 Напряжение: 220-240 В
 Частота: 60; 50 Гц
 Тип нагрева: Электрический
 Тип штепсельной вилки: без вилки
 (подключение к электросети осуществляется электриком)
 Размеры прибора (В x Ш x Г) дюймы:x
 Размеры прибора в упаковке:4.96 x 23.74 x 29.64
 вес нетто: 27.000 lbs
 Вес брутто: 32.000 lbs
 Количество конфорок для одновременного использования: 4
 Длина сетевого кабеля: 110.0 см
 Размеры ниши для встра.:51 x 560-560 x 490-500 мм
 Размеры (ВxШxГ), мм:51x606x546 мм
 Размеры прибора в упаковке (ВxШxГ): 126 x 753 x 603 мм
 Вес нетто: 12.4 кг
 Вес брутто:14.6 кг



4 242004 191810

№ 90, ИНДУКЦИОННАЯ ВАРОЧНАЯ ПАНЕЛЬ, 60
СМ, ЧЕРНЫЙ, ВСТРАИВАНИЕ В НАКЛАДКУ НА
СТОЛЕШНИЦУ, С РАМОЙ
T46TS61N0

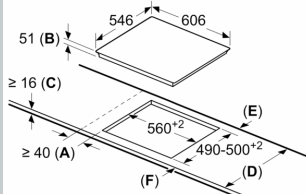


① Должно быть предусмотрено пространство для циркуляции воздуха.

* мин. 70 при любых встраиваемых вровень с поверхностью индукционных панелей

Размеры в мм

Размеры в мм



A: Минимальное расстояние от выреза для варочной панели до стены.

B: Глубина встраивания

C: Зазор между поверхностью столешницы и верхней частью передней стороны духового шкафа должен составлять 30 мм. См. требования по размещению духового шкафа.

Столешница, на которую устанавливается варочная панель, должна выдерживать нагрузку прилб. 60 кг; при необходимости следует использовать подходящие опорные конструкции.

D	E	F
585-600	50	≥ 35
> 600	≥ 50	≥ 50



Размеры в мм