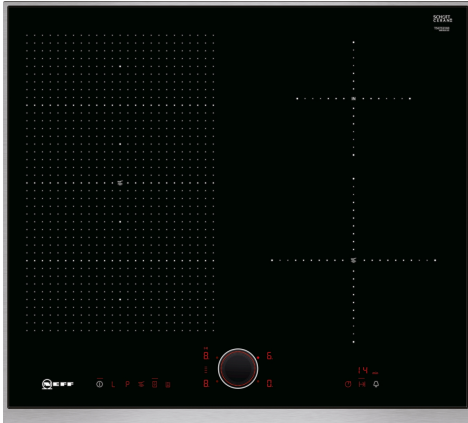


*N 90, ИНДУКЦИОННАЯ ВАРОЧНАЯ ПАНЕЛЬ, 60
СМ, ЧЕРНЫЙ, ВСТРАИВАНИЕ ВНАКЛАДКУ НА
СТОЛЕШНИЦУ, С РАМОЙ
T56TS51N0*



Z9401FF0 ; Z9401TY0 Противень тефан, Z9403FF0 ; Z9404FF0 ;
Z9404SE0 ; Z9406SE0 ; Z9410ESO ; Z9410X1 Жаровня,
Z9415X1 ; Z9416X2 Решетка-гриль для варочных панелей,
Z9417X2 Тэппан Яки, Z9428FE0 ; Z943SE0 Сет из 2-х кастрюль
и сковороды, Z9451X0 Pan, Z9453X0 Pan, Z9914X0
Соединительная планка

Независимая варочная панель с зоной FlexInduction и управлением Twist Pad.

- ✓ TwistPad®: наш съёмный магнитный переключатель обеспечит точное и уверенное управление варочной панелью
- ✓ Функция Flex Induction: варочная панель обнаруживает и нагревает каждую кастрюлю или сковороду по отдельности.
- ✓ Power Move: управляйте мощностью нагрева передвигая посуду по варочной зоне
- ✓ Функция Power Boost: дополнительный нагрев, когда время не ждёт.
- ✓ Индукция: тепло генерируется непосредственно в посуде для точного приготовления, которое прекращается при выключении питания

Тип бытового прибора: Керамические зоны нагрева
 Тип установки: Встроенный
 Тип нагрева: Электрический
 Количество конфорок для одновременного использования: 4
 Размеры ниши для встр.: 51 x 560-560 x 490-500 мм
 Ширина: 606 мм
 Размеры (ВxШxГ), мм: 51x606x546 мм
 Размеры прибора в упаковке (ВxШxГ): 126 x 753 x 603 мм
 Вес нетто: 13.7 кг
 Вес брутто: 15.9 кг
 Индикатор остаточного тепла: Отдельный
 Расположение панели управления: Спереди
 Базовый материал поверхности: Стеклокерамика
 Цвет верхней поверхности: Черный,
 нержавеющая сталь
 Цвет рам: нержавеющая сталь
 Длина сетевого кабеля: 110.0 см
 Материал клавиш: Plastic
 Sealed Burners: Нет
 Быстрый разогрев: Все
 Мощность 2 конфорки (кВт): 3.3 кВт
 Мощность 5 конфорки (кВт): 1.4 кВт
 Мощность первого нагревательного элемента кВт: [3.7] кВт
 Мощность пятого нагревательного элемента кВт: [2.2] кВт
 Мощность подключения: 7400 Вт
 Напряжение: 220-240 В
 Частота: 50; 60 Гц
 Тип нагрева: Электрический
 Тип штепсельной вилки: без вилки
 (подключение к электросети осуществляется электриком)
 Размеры прибора (В x Ш x Г) дюймы: x x
 Размеры прибора в упаковке: 4.96 x 23.74 x 29.64
 вес нетто: 30.000 lbs
 Вес брутто: 35.000 lbs
 Количество конфорок для одновременного использования: 4
 Длина сетевого кабеля: 110.0 см
 Размеры ниши для встр.: 51 x 560-560 x 490-500 мм
 Размеры (ВxШxГ), мм: 51x606x546 мм
 Размеры прибора в упаковке (ВxШxГ): 126 x 753 x 603 мм
 Вес нетто: 13.7 кг
 Вес брутто: 15.9 кг



N 90, ИНДУКЦИОННАЯ ВАРОЧНАЯ ПАНЕЛЬ, 60 СМ, ЧЕРНЫЙ, ВСТРАИВАНИЕ ВНАКЛАДКУ НА СТОЛЕШНИЦУ, С РАМОЙ T56TS51N0

- 60 см: 4 зоны приготовления кастрюли или сковороды.

Удобство конфорок

- зона Flex Zone: используйте посуду любой формы и размера в пределах зоны длиной 40 см.
- Конфорка передняя левая: 240 мм, 190 мм, 2.2 кВт (макс. мощность 3.7 кВт)
- Конфорка левая задняя: 240 мм, 190 мм, 2.2 кВт (макс. мощность 3.7 кВт)
- Конфорка задняя правая: 145 мм, 1.4 кВт (макс. мощность 2.2 кВт)
- Конфорка передняя правая: 210 мм, 2.2 кВт (макс. мощность 3.7 кВт)

Удобство использования

- Управление Twist Pad® Fire - наш съёмный магнитный переключатель обеспечит точное и уверенное управление варочной панелью
- 17 ступеней мощности: точная регулировка уровней мощности с помощью 17 уровней (9 основных уровней и 8 промежуточных уровней).
- Функция поддержания тепла для всех зон нагрева: поддержание температуры посуды при заданном низком уровне мощности.
- Таймер приготовления (с отключением) для каждой конфорки
- :выключает конфорку по истечении установленного времени (например, для вареных яиц).
- Бытовой таймер
- : в конце установленного времени звучит сигнал (например, для макаронных изделий).
- Секундомер
- : показывает, сколько времени прошло с момента запуска таймера (например, для картошки).

Экономия времени и эффективность

- С помощью функции PowerBoost можно увеличить мощность конфорки до 60%
- : кипятите воду быстрее благодаря увеличению энергии на 50% по сравнению с наивысшим стандартным уровнем.
- Разогрев сковородки за 30 секунд благодаря функции RapBoost: нагревают сковороды быстрее, чем на самом высоком стандартном уровне, при этом защищая покрытие сковороды.
- Режим PowerMode позволяет выбирать мощность нагрева, перемещая посуду по зоне нагрева, как на профессиональной кухне в ресторане. :увеличивайте или уменьшайте уровень мощности, просто перемещая кастрюлю вперед или назад.
- Функция quickStart сама активирует конфорку, на которой установлена посуда : при включении варочная панель автоматически выбирает конфорку с посудой (в выключенном состоянии).
- С помощью функции reStart варочная поверхность сохраняет все настройки, и их можно восстановить после автоотключения : в случае непреднамеренного выключения восстановите все

предыдущие настройки, снова включив варочную панель в течение 4 секунд.

Помощь в приготовлении пищи

- Сенсор жарения PerfectFry автоматически поддерживает выбранный уровень нагрева : предотвращает ожоги благодаря автоматическому регулированию температуры встроенного датчика.

Дизайн

- Рамка Comfort из стали

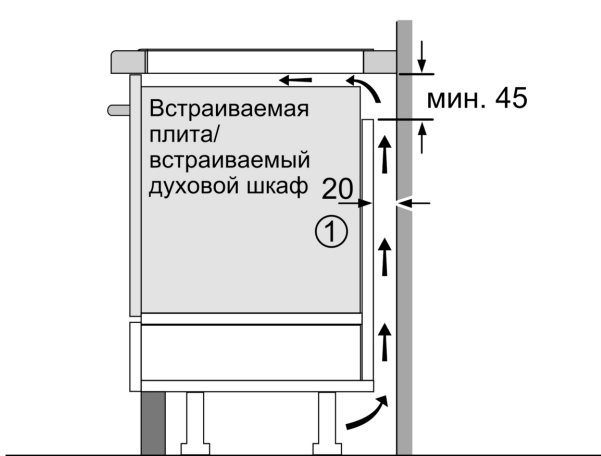
Безопасность

- Индикация остаточного тепла: указывает, какие конфорки еще горячие или теплые.
- Функция "Детская безопасность" с возможностью настройки автовыключения : предотвратить непреднамеренное включение варочной панели.
- Cleaning-пауза: кратковременная блокировка
- панели до 30 секунд: протирайте жидкость без непреднамеренного изменения настроек (блокируя все сенсорные кнопки на 30 секунд).
- Главный выключатель позволяет одним нажатием отключить все конфорки и восстановить настройки при случайном отключении: выключите все конфорки одним нажатием кнопки.
- При отсутствии изменения настроек варочная поверхность отключится автоматически, время отключения зависит от выбранной мощности : по соображениям безопасности нагрев прекращается по истечении заданного времени без вмешательства пользователя (настраивается).
- Дисплей индикации энергопотребления позволяет учитывать использованную электроэнергию: показывает потребление электроэнергии в последнем процессе приготовления.

Монтаж

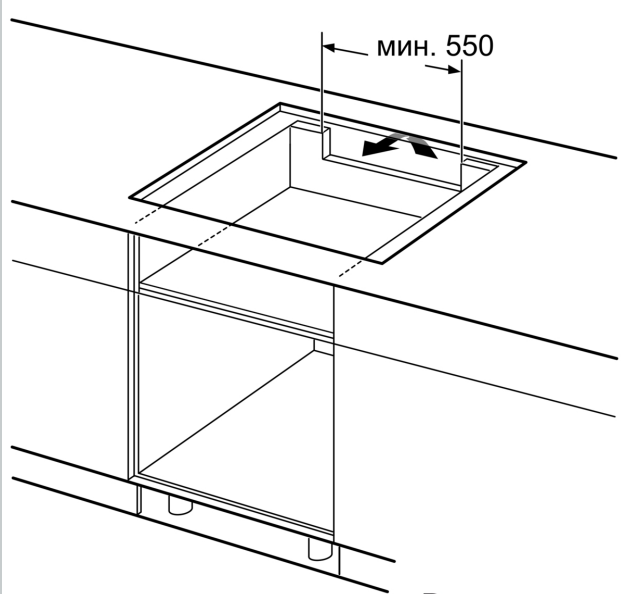
- Размеры изделия (ВхШхГ мм): 51 x 606 x 546
- Требуемый размер ниши встраивания (ВхШхГ мм) : 51 x 560 x (490 - 500)
- Минимальная толщина столешницы: 16 мм
- Подключение: 7400 Вт
- С функцией Power Management можно установить мощность подключения в соответствии с параметрами электросети : при необходимости ограничьте максимальную мощность (зависит от защиты электроустановки предохранителями).
- Шнур питания: 110 см, Кабель в комплекте

№ 90, ИНДУКЦИОННАЯ ВАРОЧНАЯ ПАНЕЛЬ, 60
СМ, ЧЕРНЫЙ, ВСТРАИВАНИЕ В НАКЛАДКУ НА
СТОЛЕШНИЦУ, С РАМОЙ
T56TS51N0



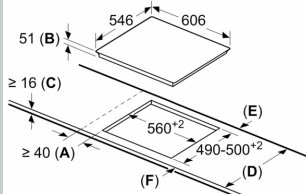
① Должно быть предусмотрено пространство для циркуляции воздуха

Размеры в мм



Размеры в мм

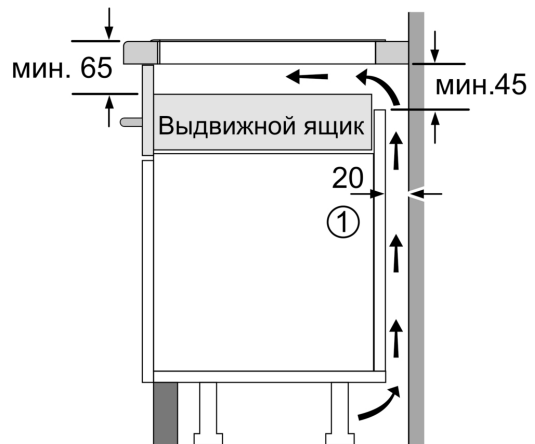
Размеры в мм



A: Минимальное расстояние от выреза для варочной панели до стены.
B: Глубина встраивания
C: Зазор между поверхностью столешницы и верхней частью передней стороны духового шкафа должен составлять 30 мм. См. требования по размещению духового шкафа.

Столешница, на которую устанавливается варочная панель, должна выдерживать нагрузку прилб. 60 кг; при необходимости следует использовать подходящие опорные конструкции.

D	E	F
585-600	50	≥ 35
> 600	≥ 50	≥ 50



① Должно быть предусмотрено пространство для циркуляции воздуха.

Размеры в мм